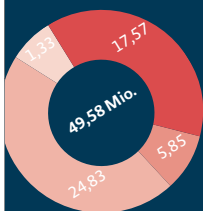
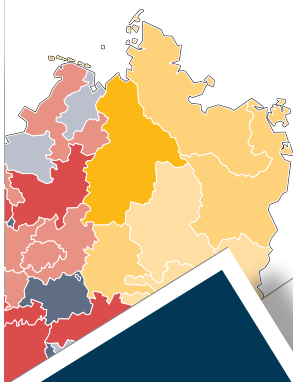


# Katholische Kirche in Deutschland Statistische Daten 2018



Kirchliches Handbuch  
Statistisches Jahrbuch der Bistümer  
im Bereich der Deutschen Bischofskonferenz



Main Profession	Number
910	910
1.056	1.056
1.152	1.152
1.234	1.234
1.258	1.258

Hauptberuf

## PERSONALSTATISTIK FÜR DAS JAHR 2018

Wohnbevölkerung <sup>1</sup>	83 Mio.
Katholiken <sup>2</sup>	23.002.128
% der Bevölkerung	27,7 %
Protestanten <sup>3</sup>	21.140.599

### PRIESTER

Weltpriester	11.161
Ordenspriester <sup>4</sup>	2.124
Insgesamt <sup>5</sup>	13.285
davon im <b>aktiven</b> pastoralen Dienst	8.549
- Weltpriester	6.547
- Ordenspriester <sup>4</sup>	2.002
darunter <b>Pfarrseelsorger</b>	6.672
Weltpriester	5.240
Ordenspriester <sup>4</sup>	1.432
darunter <b>hauptamtlich</b> in anderen Seelsorgebereichen	1.877
Weltpriester	1.307
Ordenspriester <sup>4</sup>	570
davon nicht hauptamtlich im Dienst (Beurlaubte/im Ruhestand)	5.344
- Weltpriester	5.222
- Ordenspriester. <sup>4</sup>	122
Neuweihen	
Weltpriester	60
Ordenspriester <sup>6</sup>	13

### STÄNDIGE DIAKONE

	3.327
im Hauptberuf	1.258
mit Zivilberuf	2.069
Neuweihen	62

### GEMEINDEASSISTENT(INN)EN/- REFERENT(INN)EN

	4.537
- männlich	979
- weiblich	3.558

### PASTORALASSISTENT(INN)EN/- REFERENT(INN)EN

	3.273
- männlich	1.778
- weiblich	1.495

<sup>1</sup> Statistisches Bundesamt, Fortschreibung Zensus 2011.

<sup>2</sup> Katholikenzahl nach Angaben der Bistümer (Stand: 31.12.2018).  
Einführung von OSCI-XMeld zum 01.11.2015.

<sup>3</sup> EKD: Auf Basis der Erhebung 2018.

<sup>4</sup> Im Dienst des Bistums.

<sup>5</sup> Ohne Bischöfe, ohne außerhalb des Bistums wohnende; tätige.

<sup>6</sup> ZfB Zentrum für Berufungspastoral, Freiburg.

ECKDATEN DES KIRCHLICHEN LEBENS IN DEN BISTÜMERN  
DEUTSCHLANDS 2018  
ÄUSSERUNGEN DES KIRCHLICHEN LEBENS

(ERZ-)BISTUM / JURISDIKTIONS- BEREICH	PFARREIEN	KATHOLIKEN <sup>1</sup>	GOTTESDIENST- TEILNEHMER <sup>2,3</sup>		TAUFEN	ERST- KOMMU- NIONEN	FIR- MUN- GEN	TRAU- UNGEN	BESTAT- TUNGEN	EIN- TRITTE <sup>4</sup>	WIEDER- AUFNAH- MEN	AUS- TRITTE
	ANZAHL		1.000	%				ANZAHL				
Aachen	326	1.021.002	74	7,3	7.146	6.924	4.113	1.632	11.282	67	260	7.086
Augsburg	1.034	1.285.479	152	11,8	11.275	10.720	9.005	3.001	13.619	101	377	12.981
Bamberg*	346	669.115	69	10,4	4.609	4.823	3.721	1.281	7.141	46	149	6.398
Berlin*	103	408.723	40	9,8	2.059	2.099	1.183	448	1.880	70	191	8.165
Dresden-Meißen	81	141.717	21	15,0	890	809	467	269	1.083	23	23	1.699
Eichstätt	274	392.434	55	14,0	3.260	3.094	2.938	851	4.200	21	72	3.866
Erfurt	45	146.310	24	16,4	1.126	1.014	882	290	1.370	19	18	1.040
Essen	42	755.076	59	7,8	5.157	4.667	2.593	1.197	8.776	123	191	5.526
Freiburg*	1.053	1.827.146	145	7,9	13.157	13.325	9.583	3.853	20.029	148	423	18.031
Fulda	210	382.442	47	12,4	2.316	2.599	2.127	662	4.068	58	102	3.196
Görlitz	17	29.671	5	16,8	203	202	114	55	238	4	4	215
Hamburg*	55	398.425	31	7,9	2.080	2.270	1.329	446	1.901	71	198	7.014
Hildesheim	119	593.360	45	7,5	3.420	3.760	2.492	814	5.516	138	229	7.018
Köln*	527	1.942.733	152	7,8	13.988	14.402	7.669	3.348	19.976	243	653	18.472
Limburg	116	608.080	54	8,9	3.810	4.510	3.269	986	6.272	78	253	7.791
Magdeburg	44	81.140	11	13,4	369	327	229	126	766	9	11	769
Mainz	303	718.715	60	8,3	4.643	5.167	3.746	1.247	7.593	87	252	8.431
München u. Freising*	747	1.674.146	158	9,4	14.257	14.856	12.646	3.414	16.577	203	704	22.580
Münster	211	1.853.185	150	8,1	14.565	14.713	12.189	3.682	20.517	210	369	11.442
Osnabrück	208	552.990	57	10,3	4.362	4.474	4.249	983	5.218	75	129	3.630
Paderborn*	657	1.491.856	127	8,5	10.013	10.848	9.456	2.580	16.751	176	299	9.369
Passau	305	462.788	50	10,8	4.057	3.700	3.703	1.052	5.319	35	107	3.568
Regensburg	631	1.158.482	169	14,6	9.642	9.317	9.341	2.448	13.460	51	224	8.321
Rottenburg-Stuttgart	1.025	1.816.083	160	8,8	13.398	14.355	10.724	3.308	17.441	209	456	17.497
Speyer	70	518.610	38	7,4	3.208	3.442	2.903	911	6.544	46	162	5.249
Trier	887	1.337.807	97	7,2	9.057	9.642	7.857	2.285	17.418	84	317	10.096
Würzburg	609	734.613	84	11,4	5.641	5.277	4.377	1.575	8.745	42	127	6.532
Militärseelsorge					79		36	45	5	5	3	96
<b>Insgesamt</b>	<b>10.045</b>	<b>23.002.128</b>	<b>2.133</b>	<b>9,3</b>	<b>167.787</b>	<b>171.336</b>	<b>132.941</b>	<b>42.789</b>	<b>243.705</b>	<b>2.442</b>	<b>6.303</b>	<b>216.078</b>

\* Erzbistum.

1 Nach Angaben der Pfarreien und Bistümer.

2 Geringfügige Abweichungen sind durch Rundungen bedingt.

3 Durchschnittszahlen.

4 Von den 2.442 Eintritten waren 2.134 Protestanten.

KIRCHLICHE STATISTIK DER BISTÜMER IN DEUTSCHLAND  
 JAHRESERHEBUNG 2018  
 LÄNDERTABELLE<sup>5</sup>

LAND	KATHOLIKEN <sup>6</sup>	GOTTESDIENST- TEILNEHMER <sup>7</sup>		TAUFEN	ERST- KOMMU- NIONEN	FIR- MUN- GEN	TRAU- UNGEN	BESTAT- TUNGEN	EIN- TRITTE	WIEDER- AUFNAH- MEN	AUS- TRITTE
	ANZAHL	1.000	%								
Baden-Württemberg	3.644.964	305	8,4	26.572	27.688	20.329	7.166	37.489	357	879	35.558
Bayern	6.377.740	737	11,5	52.748	51.795	45.733	13.622	69.070	499	1.760	64.257
Berlin	320.915	32	10,0	1.696	1.655	904	292	1.390	53	170	7.056
Brandenburg	90.208	9	10,0	373	415	217	161	537	13	20	1.060
Bremen	68.881	5	7,8	439	425	319	70	427	20	23	1.044
Hamburg	182.450	15	8,4	1.163	1.202	623	185	665	30	114	4.108
Hessen	1.394.206	134	9,6	8.327	9.951	7.260	2.231	14.535	184	478	16.388
Mecklenburg-Vorpommern	55.219	7	12,7	265	282	300	87	386	17	12	637
Niedersachsen	1.342.159	124	9,2	9.517	10.142	8.576	2.244	12.862	266	393	11.362
Nordrhein-Westfalen	6.751.710	530	7,8	48.386	48.927	33.607	11.847	74.181	743	1.708	49.755
Rheinland-Pfalz	1.645.740	128	7,8	11.350	11.779	9.706	3.024	19.748	148	478	13.792
Saarland	562.631	36	6,4	3.564	3.839	3.044	879	8.067	24	136	4.899
Sachsen	152.321	23	15,4	1.009	937	558	299	1.134	21	24	1.712
Sachsen-Anhalt	73.659	10	13,4	349	303	209	118	715	9	10	719
Schleswig-Holstein	175.743	11	6,0	723	888	494	198	949	30	76	2.466
Thüringen	163.582	27	16,7	1.227	1.108	1.026	321	1.545	23	19	1.169
<b>Länder insgesamt</b>	<b>23.002.128</b>	<b>2.133</b>	<b>9,3</b>	<b>167.708</b>	<b>171.336</b>	<b>132.905</b>	<b>42.744</b>	<b>243.700</b>	<b>2.437</b>	<b>6.300</b>	<b>215.982</b>

<sup>5</sup> Amtshandlungen des Jurisdiktionsbereichs der Militärseelsorge sind nicht ausgewiesen.  
 Aufgrund methodischer Änderungen sind die Katholikenzahlen 2018 in einzelnen Bundes-  
 ländern nur bedingt mit den Vorjahreswerten vergleichbar.

<sup>6</sup> Nach Angaben der Pfarreien und Bistümer.

<sup>7</sup> Durchschnittszahlen: Geringfügige Abweichungen sind durch Rundungen bedingt.



## MITGLIEDER IN ORDENSINSTITUTEN<sup>7</sup>

Ordensmänner insgesamt	3.668
davon Ordenspriester	2.671
Ordensfrauen insgesamt	14.257
davon Tätige Gemeinschaften	13.185
Kontemplative Gemeinschaften	1.072

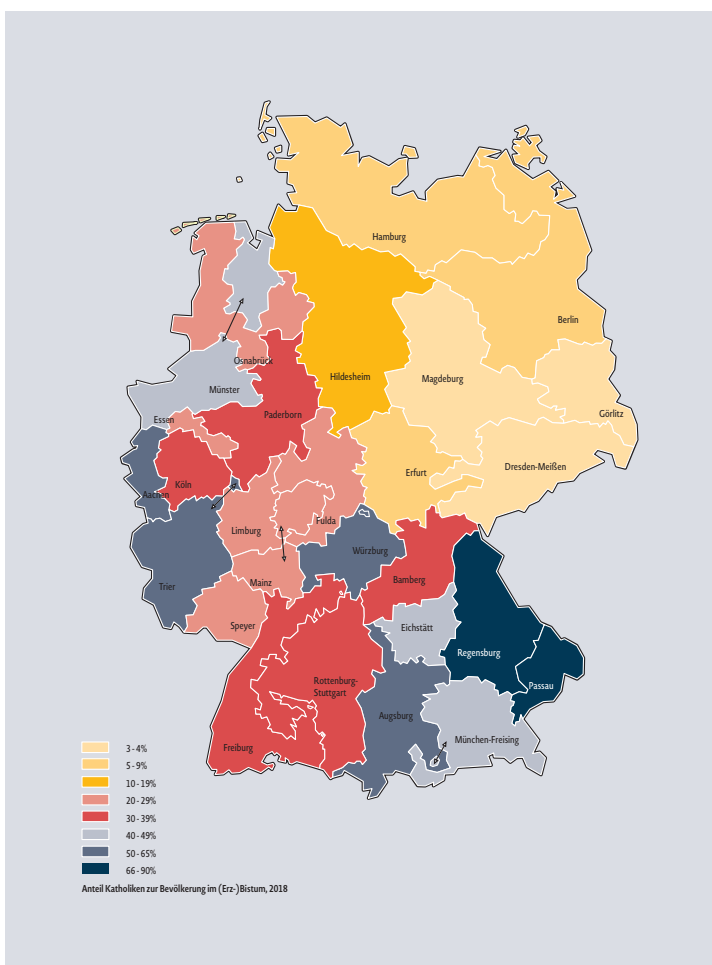
## MITGLIEDER IN SÄKULARINSTITUTEN INSGESAMT<sup>8</sup>

davon Frauen	1.202
Männer	161

7 DOK Deutsche Ordensobernkonferenz. – Ohne aus anderen Provinzen.

8 Arbeitsgemeinschaft der Säkularinstitute. – Ohne im Ausland Lebende.

## KATHOLIKEN IN DEUTSCHLAND





**Arbeitshilfen**  
**Nr. 306**  
**Katholische Kirche in Deutschland:**  
**Zahlen und Fakten 2018/19.**  
**Bonn, 2019.**

Zum neunten Mal präsentiert die katholische Kirche in Deutschland umfassende Zahlen und Fakten in einer Arbeitshilfe, die 2019 völlig neu gestaltet und modern aufbereitet wurde. Mit Schaubildern, Diagrammen, Grafiken und persönlichen Zeugnissen werden unter anderem die Eckdaten kirchlichen Lebens, die Zahl der Ministranten, das Engagement der katholischen Kirche für Notleidende und Geflüchtete, der Aufbau der katholischen Kirche sowie die Arbeit der Orden und Verbände anschaulich dargestellt. Die drei Schwerpunktthemen in diesem Jahr lauten: „Frauen in der Kirche“, „Demokratie stärken“ und „25 Jahre ökumenische Woche für das Leben“.

Die Broschüre kann unter [www.dbk.de](http://www.dbk.de) in der Rubrik „Publikationen“ bestellt oder als pdf-Datei heruntergeladen werden. ([www.dbk-shop.de/de/Deutsche-Bischofskonferenz/Arbeitshilfen.html](http://www.dbk-shop.de/de/Deutsche-Bischofskonferenz/Arbeitshilfen.html))

Mehr Informationen zur kirchlichen Statistik unter [www.dbk.de/kirche-in-zahlen/kirchliche-statistik](http://www.dbk.de/kirche-in-zahlen/kirchliche-statistik)



**HERAUSGEBER**  
Sekretariat der  
Deutschen Bischofskonferenz  
Postfach 2962, 53109 Bonn  
[www.dbk.de](http://www.dbk.de)